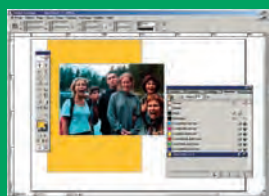


fastback Photobook

Un procédé exclusif pour réaliser
de superbes albums photos
ou des documents de prestige




Comment réaliser un album



Créer :
Photos et
textes sont
mis en page.



Imprimer :
Les différentes
pages sont
imprimées



Préparer :
La tranche du
document
est traitée
sur le
Splitter



Relier :
Le document est
relié sur le FB25E
avec la bande
spéciale CP
Strip

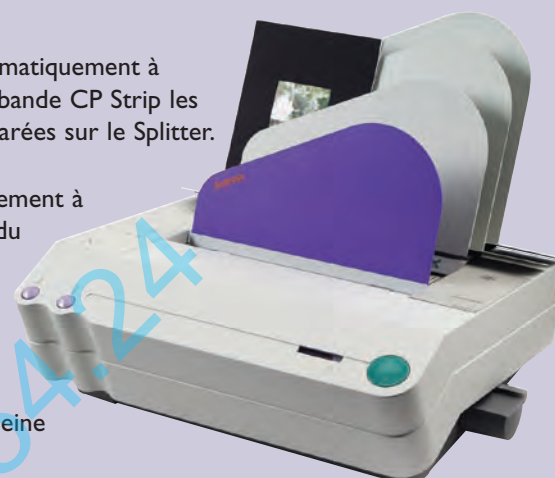


Assembler :
Avec
le plateau
technique
on pose la
couverture
rigide Hard Cover



SPLITTER4I
Des micros lames
ouvrent des canaux
à l'intérieur du papier
permettant à l'adhésif
spécial de
pénétrer.
Les papiers
couchés, les
impressions
numériques
même en
grammage
relativement
élevé peuvent être
solidement reliés.

FB25E
Il relie automatiquement à
l'aide de la bande CP Strip les
liasses préparées sur le Splitter.
Il s'adapte
automatiquement à
l'épaisseur du
document
à relier.
Il peut
relier des
documents
imprimés pleine
page.



FASTBACK FB25E

Dimensions :	64 x 55 x 24 cm
Poids :	26 kg
Formats des bandes :	A4 ou A5
Capacité :	Jusqu'à 13 mm
Vitesse :	80 à 120 documents/heure
Alimentation :	220V - 3,5 A

SPLITTER 4I E

Dimensions :	57 x 37 x 32 cm
Poids :	30 kg
Capacité :	Jusqu'à 13 mm
Vitesse :	80 à 120 documents/heure
Alimentation :	220V - 1,25 A

HCG-2 PLATEAU TECHNIQUE

Dimensions :	36 x 51 x 10 cm
Poids :	2 kg

M.F.F.P

60 Cours Lafayette
69421 LYON cedex 03
Tél.: 04.74.84.54.24
Fax.: 04.74.84.54.77
e-mail: m.f.f.p@wanadoo.fr
site: www.m-f-f-p.com